



**ГЛАВНОЕ УПРАВЛЕНИЕ
МИНИСТЕРСТВА РОССИЙСКОЙ ФЕДЕРАЦИИ ПО ДЕЛАМ ГРАЖДАНСКОЙ
ОБОРОНЫ, ЧРЕЗВЫЧАЙНЫМ СИТУАЦИЯМ
И ЛИКВИДАЦИИ ПОСЛЕДСТВИЙ СТИХИЙНЫХ БЕДСТВИЙ
ПО ХАНТЫ-МАНСИЙСКОМУ АВТОНОМНОМУ ОКРУГУ – ЮГРЕ
УПРАВЛЕНИЕ НАДЗОРНОЙ ДЕЯТЕЛЬНОСТИ
И ПРОФИЛАКТИЧЕСКОЙ РАБОТЫ**

**ОДЕЛ НАДЗОРНОЙ ДЕЯТЕЛЬНОСТИ И ПРОФИЛАКТИЧЕСКОЙ РАБОТЫ
(ПО Г. ХАНТЫ-МАНСИЙСКУ И РАЙОНУ)**



**Анализ пожаров и их последствий,
произошедших на территории Ханты-Мансийского района
за 9 месяцев 2025 года**

г. Ханты-Мансийск - 2025



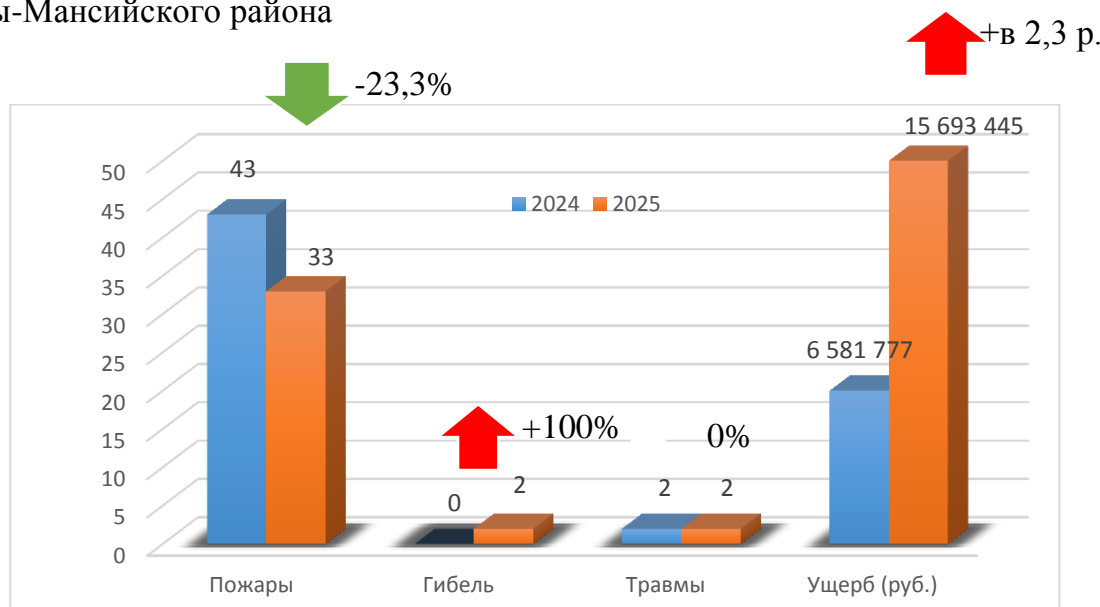
1. Обстановка с пожарами и последствиями от них на территории Ханты-Мансийского района за 9 месяцев 2024-2025 г.г.

За 9 месяцев 2025 года оперативная обстановка с пожарами в Ханты-Мансийском районе характеризовалась следующими основными показателями:

- зарегистрировано 33 пожара (АППГ – 43; снижение на 23,3%);
- погибло 2 человека (АППГ – 0 чел.; +100%);
- травмировано 2 человека (АППГ – 2 чел.; 0%);
- материальный ущерб от пожаров составил 15 693 445 рублей (АППГ – 6 581 777 руб.; увеличение в 2,4 раза);

Из общего числа пожаров за текущий период, 12 пожаров зарегистрировано на объектах жилого сектора (АППГ – 18; снижение на 33,3%).

Диаграмма 1: Обстановка с пожарами и последствиями от них на территории Ханты-Мансийского района



За 9 месяцев 2025 года подразделениями государственной противопожарной службы на месте пожаров спасено материальных ценностей на сумму 13 800 000 рублей. Эвакуировано с места пожара 3 человека.

Таблица 1: Общая оценка оперативной обстановки происшедших пожаров, произошедших на территории Ханты-Мансийского района

Показатели оперативной обстановки	2024 год	2025 год	% отношение
Количество пожаров	43	33	-23,3%
Количество пожаров с гибелью людей	0	1	+100%
Гибель людей (всего)	0	2	+100%
Из них детей	-	-	-
Прямой материальный ущерб (руб.)	6 581 777	15 693 445	+в 2,3 р.
Травмировано людей	2	2	0%



Из них детей	-	-	-
Спасено людей	1	0	-100%
Пожары в жилом секторе	18	12	-33,3%
Спасено материальных ценностей (руб.)	1 100 000	13 800 000	+в 12 р.
Уничтожено строений	10	1	-в 10 р.
Повреждено строений	20	28	+40%
Уничтожено техники	1	2	+в 2 р.
Повреждено техники	9	12	+33,3%

Таблица 2: Распределение количества пожаров и последствий от них в населённых пунктах и межселенной территории Ханты-Мансийского района

Наименование населённого пункта	Кол-во пожаров		±/-%	Зарегистрировано погибших людей		Кол-во травмированных людей		Прямой ущерб, руб.	
	2024	2025		2024	2025	2024	2025	2024	2025
п. Бобровский	1	2	+в 2 р.	-	-	-	-	0	99 300
п. Горноправдинск	3	5	+66,7%	-	-	1	0	-	-
п. Кедровый	1	1	0%	-	-	-	-	-	-
п. Кирпичный	2	1	-в 2 р.	-	-	-	-	-	-
п. Краснотенинский	1	0	-100%	-	-	-	-	-	-
с. Кышик	0	2	+100%	-	-	-	-	-	-
п. Луговской	6	3	-50%	-	-	1	0	-	-
п. Пырках	1	0	-100%	-	-	-	-	-	-
с. Селиярово	1	1	0%	-	-	-	-	-	-
с. Сибирский	2	1	-в 2 р.	-	-	-	-	-	-
с. Троица	1	1	0%	-	-	-	-	-	-
с. Тюли	1	0	-100%	-	-	-	-	-	-
п. Урманский	1	0	-100%	-	-	-	-	-	-
д. Шапша	0	1	+100%	-	-	-	-	-	-
д. Ярки	1	2	+в 2 р.	-	-	-	-	-	-
Вне территории населённых пунктов, из них:	21	13	-38%	0	2	0	2	3 794 777	15594145
в СОИТ	4	0	-100%	-	-	-	-	-	-
ИТОГО	43	33	-23,3%	0	2	2	2	6 581 777	15693445



2. Объекты пожаров

Диаграмма № 2: Распределение пожаров по объектам (количество пожаров и % доли)



Таблица 3: Распределение количества пожаров по объектам

Объекты пожаров	Количество пожаров		+/- %	Гибель		Травмы	
	2024	2025		2024	2025	2024	2025
Объекты жилого назначения и надворные постройки	18	12	-33,3%	0	2	1	1
Открытые территории (в т.ч. ландшафтные пожары, мусор контейнеры для мусора)	12	7	-41,7%	-	-	-	-
Транспортные средства	6	6	0%	-	-	-	-
Производственные здания и сооружения, в т.ч. наружные установки, склады, в т.ч. вагон-бытовки на территории предприятий	4	7	+75%	-	-	0	1
Другие здания, сооружения	3	1	-в 3 р.	-	-	1	0
ИТОГО:	43	33	-23,3%	0	2	2	2

Основное количество пожаров – 12 пожаров (36,4% от общего количества), а также погибших людей (2 человека или 100% от общего количества погибших) зарегистрированы на объектах жилого сектора.

Пожары на открытых территориях, в том числе ландшафтные пожары, мусор, контейнеры для мусора, составили 21,2% от общего количества пожаров (7 пожаров).

На транспортных средствах зарегистрировано – 6 пожаров (18,2% от общего числа пожаров).



2.1 Пожары на объектах жилого сектора и в садовых, огороднических, дачных некоммерческих товариществах и кооперативах

Диаграмма 3: Обстановка с пожарами и последствиями от них в зданиях жилого назначения за 9 месяцев 2024-2025г.г.

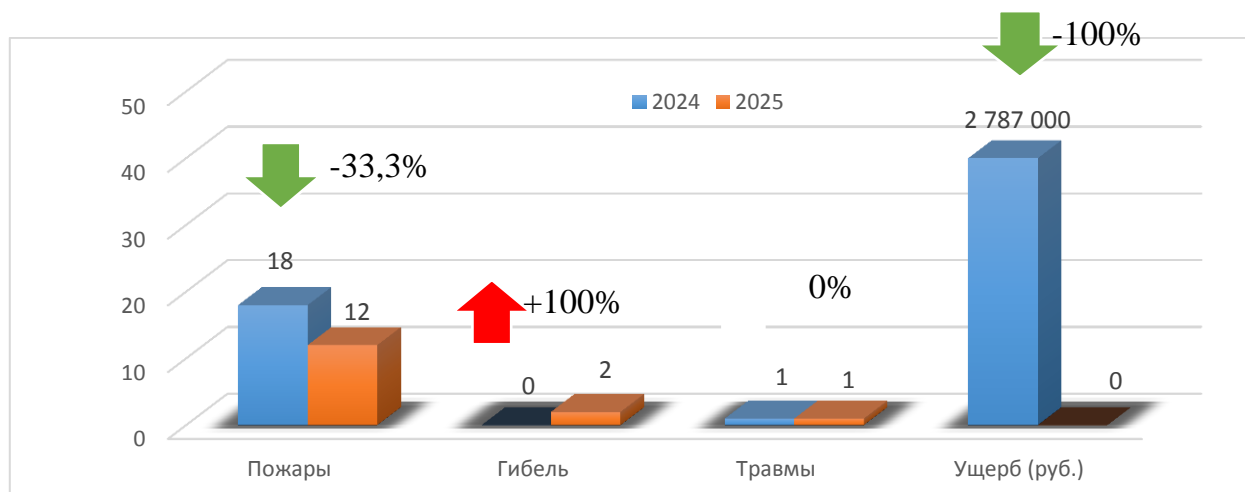


Диаграмма 4: Распределение пожаров на объектах жилого сектора за 9 месяцев 2025 года (количество пожаров и % доли от общего числа пожаров в жилье)

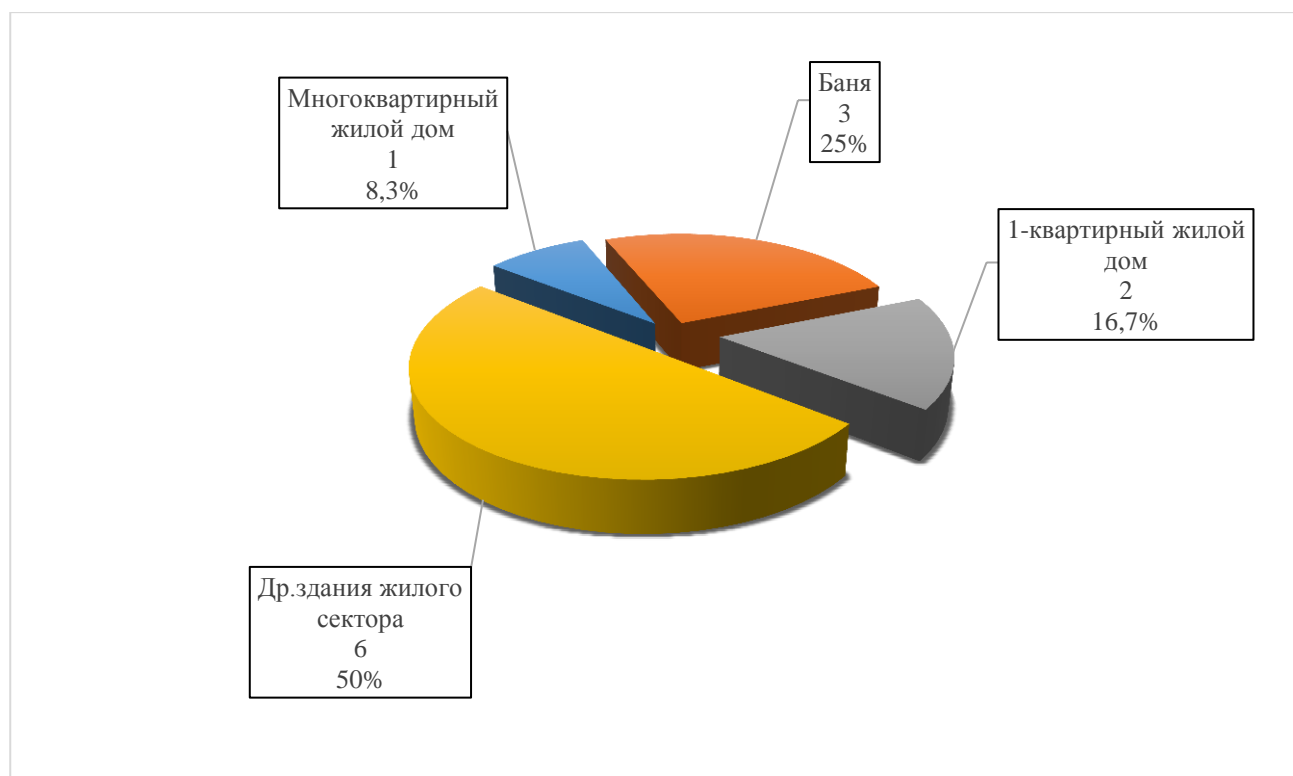


Таблица 4: Пожары на объектах жилого сектора за 9 месяцев 2024-2025 г.г.

Наименование объекта	Количество пожаров		%, +/-	Ущерб в 2025 году (руб.)	Гибель		Травмы	
	2024	2025	%		2024	2025	2024	2025
Многоквартирный жилой дом	3	1	-в 3 р.	-	-	-	1	0
Одноквартирный жилой дом	7	2	-в 3,5 р.	-	-	-	-	-
Садовый дом, дача	1	0	-100%	-	-	-	-	-
Баня, сауна	0	3	+100%	-	-	-	-	-
Другие надворные постройки	7	6	-14,3%	-	0	2	0	1
ИТОГО:	18	12	-33,3%	-	0	2	1	1

Основное количество пожаров – 6 пожаров (50% от общего количества пожаров в жилом секторе), а также погибших людей – 2 человека (100% от общего количества соответственно), травмированных людей – 1 человек (100% от общего количества травмированных в зданиях жилого сектора), зарегистрировано в надворных постройках.

В банях зарегистрировано – 3 пожара (25 от общего количества пожаров в жилом секторе), в одноквартирных жилых домах – 2 пожара (16,7% соответственно), в многоквартирных жилых домах – 1 пожар (8,3%).

Основными причинами пожаров, произошедших на объектах жилого сектора, явились:

- нарушение правил устройства и эксплуатации электрооборудования – 58,3% от общего количества пожаров в жилье (7 пожаров);

- нарушение правил устройства и эксплуатации печей – 16,7% от общего количества пожаров в жилье (2 пожара).

Таблица 5: Пожары на объектах садовых, огороднических, дачных некоммерческих товариществ и кооперативов за 9 месяцев 2024-2025 г.г.

Наименование объекта	Количество пожаров		%, +/-	Ущерб в 2025 году (руб.)	Гибель		Травмы	
	2024	2025	%		2024	2025	2024	2025
Садовый дом (дача), жилые дома, вагончики для жилья на территории СОТ	1	0	-100%	-	-	-	-	-
Баня (сауна), надворная постройка, в том числе вагончик, сарай, дровница (поленница), гараж на территории дачного участка	2	0	-100%	-	-	-	-	-



Наименование объекта	Количество пожаров		%, +/-	Ущерб в 2025 году (руб.)	Гибель		Травмы	
	2024	2025	%		2024	2025	2024	2025
Другие объекты, относящиеся к СОТ (в том числе транспортное средство, мусор, трансформатор и др.)	1	0	-100%	-	-	-	-	-
ИТОГО:	4	0	-100%	-	-	-	-	-

Пожаров на объектах садовых, огороднических, дачных некоммерческих товариществ и кооперативов за 9 месяцев 2025 года **не зарегистрировано**.

2.2 Пожары на объектах бизнес сообществ

Диаграмма 5: Пожары на объектах бизнес сообществ за 9 месяцев 2025 года (кол-во пожаров и % доли от общего количества пожаров на объектах бизнес сообществ)

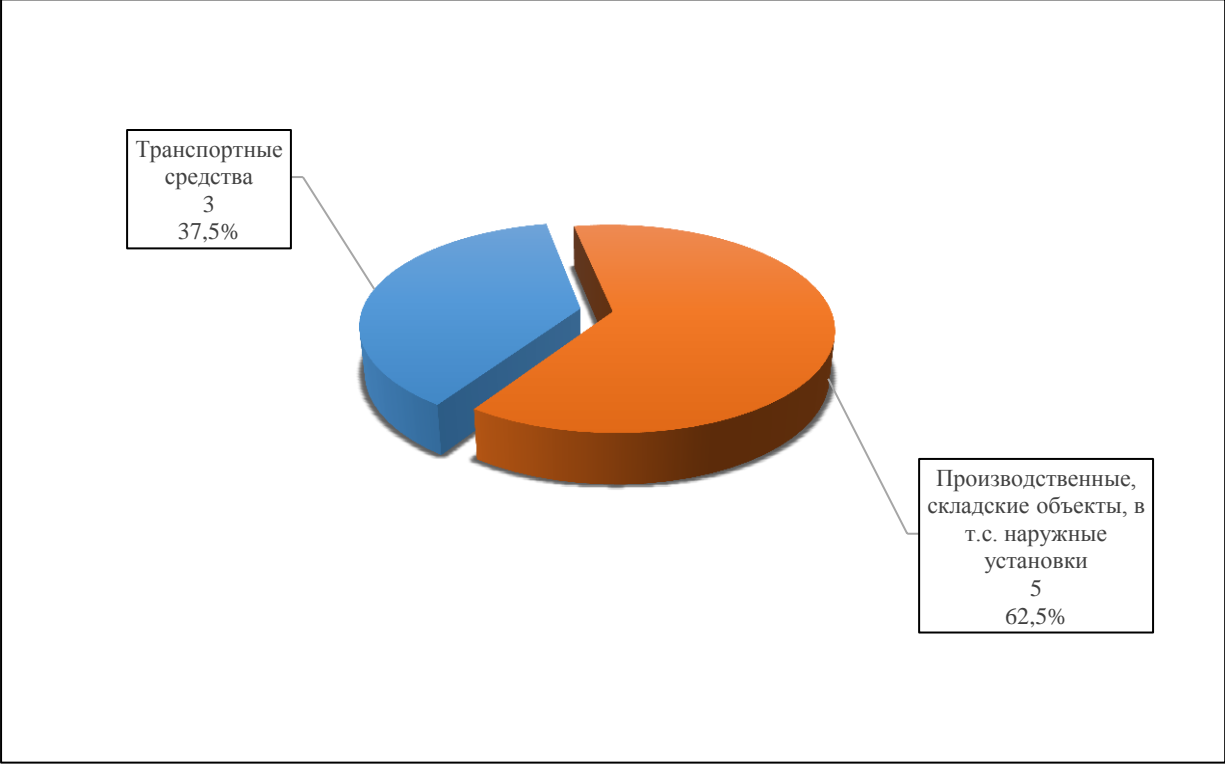


Таблица 6: Пожары на объектах бизнес сообществ за 9 месяцев 2024-2025 г.г.

	пожары		%	гибель		травмы	
	2024	2025		2024	2025	2024	2025
Производственные и складские объекты (в т.ч. вагон-бытовки на территории предприятий), наружные установки	4	5	+25%	-	-	0	1
Транспортные средства	5	3	-40%	-	-	-	-



Другие объекты	1	0	-100%	-	-	-	-
Итого	10	8	-20%	-	-	0	1

Таблица 7: Пожары по категориям бизнес сообществ за 9 месяцев 2024-2025 г.г.

	пожары		%	гибель		травмы	
	2024	2025		2024	2025	2024	2025
Малое предприятие	9	7	-22,2%	-	-	0	1
Среднее предприятие	1	1	0%	-	-	-	-
Итого	10	8	-20%	-	-	0	1

3. Причины пожаров

Диаграмма 6: Причины пожаров, произошедших за 9 месяцев 2025 года (количество пожаров и % доли)

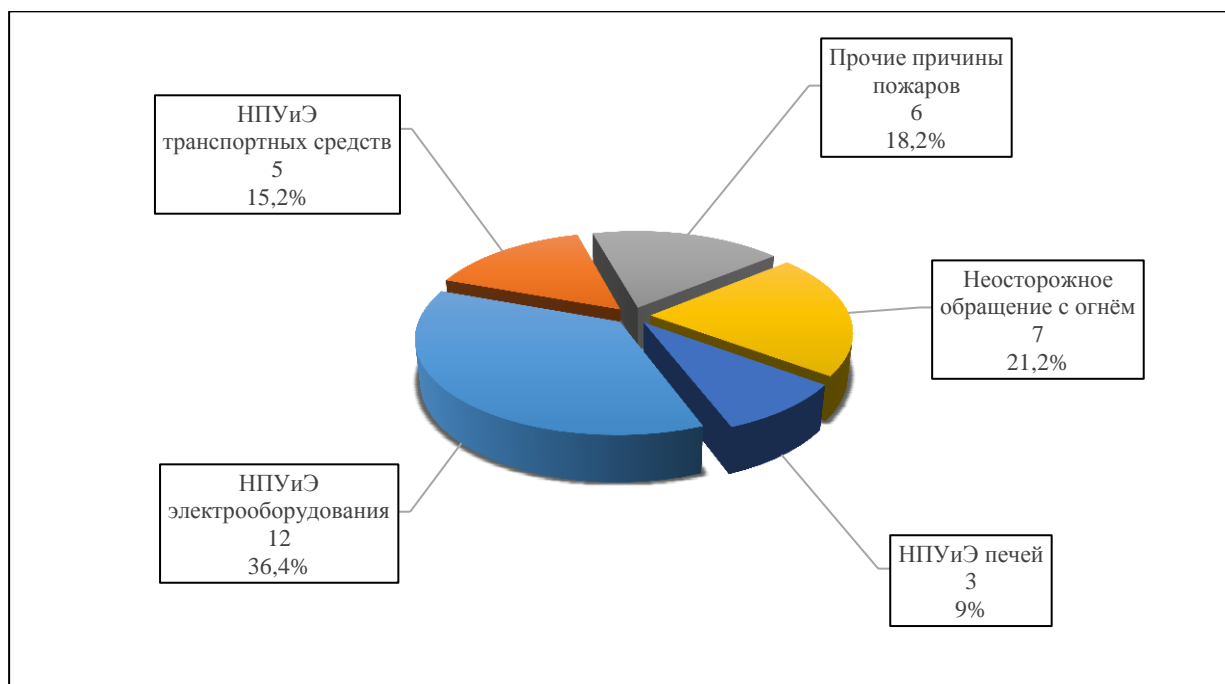


Таблица 8: Причины пожаров, произошедших за 2024-2025 г.г.

Причины пожара	Количество пожаров		%, +/-	Ущерб в 2025 году (руб.)	Гибель		Травмы	
	2024	2025	%		2024	2025	2024	2025
Нарушение правил устройства и эксплуатации электрооборудования	13	12	-7,7%	-	-	-	1	0
Неосторожное обращение с огнём	14	7	-50%	-	-	-	-	-
Нарушение правил устройства и эксплуатации печей	0	3	+100%	10 000	-	-	-	-
Нарушение правил	4	5	+25%	89 300	-	-	-	-



Причины пожара	Количество пожаров		%, +/-	Ущерб в 2025 году (руб.)	Гибель		Травмы	
	2024	2025	%		2024	2025	2024	2025
устройства и эксплуатации транспортных средств								
Поджог	4	0	-100%	-	-	-	1	0
Прочие причины пожаров	8	6	-25%	15 594 145	0	2	0	2
ИТОГО:	43	33	-23,3%	15 693 445	0	2	2	2

Основными причинами пожаров явились:

- нарушение правил устройства и эксплуатации электрооборудования – 36,4% от общего количества пожаров;
- неосторожное обращение с огнём – 21,2% соответственно;
- нарушение правил устройства и эксплуатации транспортных средств – 15,2%;
- нарушение правил устройства и эксплуатации печей – 9%.

4. Гибель людей на пожарах

За 9 месяцев 2025 года на территории Ханты-Мансийского района зарегистрирован 1 пожар (АППГ – 0 пожаров), в результате которого погибло 2 человека (АППГ – 0 чел.). Детская гибель на пожарах не зарегистрирована (АППГ – 0).

- **16 июня 2025 года** произошёл пожар в хозяйственной постройке, расположенной по адресу: Ханты-Мансийский район, д. Семейка (упразднена). В результате пожара погибло 2 человека, смерть которых наступила до прибытия подразделения пожарной охраны. В результате пожара 4 строения уничтожено на площади 40 м².

Причина пожара – не установлена.

5. Травматизм людей на пожарах

За 9 месяцев 2025 года на территории Ханты-Мансийского района зарегистрировано 2 пожара (АППГ – 2 пожара), в результате которых травмировано 2 человека (АППГ – 2 чел.). Детский травматизм на пожарах не зарегистрирован (АППГ – 0).

- **31 января 2025 года** произошёл пожар в складском помещении (склад-ангар арочного типа), расположенном по адресу: Ханты-Мансийский район, 73 километр автодороги «Ханты-Мансийск-Тюмень». В результате пожара травмирован мужчина – 1974 года рождения. Площадь уничтожения огнём составила 422 м².

Причина пожара – разряд статистического электричества.

- **16 июня 2025 года** произошёл пожар в хозяйственной постройке, расположенной по адресу: Ханты-Мансийский район, д. Семейка (упразднена). В результате пожара травмирована женщина – 1987 года рождения. В результате пожара 4 строения уничтожено на площади 40 м².

Причина пожара – не установлена.

